

LAPORAN

SURVEI PERSEPSI KUALITAS PELAYANAN
(SPKP)
DI KOMISI PEMILIHAN UMUM
KABUPATEN GUNUNGKIDUL



KOMISI PEMILIHAN UMUM
KABUPATEN GUNUNGKIDUL
TRIWULAN I
TAHUN 2026

KATA PENGANTAR

Assalamu'alaikum Wr.Wb.

Kebijakan Kementerian Pendayagunaan Aparatur Negara dalam upaya Peningkatan kualitas pelayanan harus dilaksanakan secara konsisten dengan memperhatikan kebutuhan dan harapan masyarakat, sehingga pelayanan pemerintah kepada masyarakat dapat selalu diberikan secara cepat, tepat, murah, terbuka, sederhana dan mudah dilaksanakan serta tidak diskriminatif. Oleh karena itu, upaya peningkatan kualitas pelayanan kepada masyarakat merupakan kegiatan yang dilaksanakan secara terus-menerus dan berkelanjutan oleh semua jajaran aparatur negara pada semua tingkatan.

Berdasarkan Peraturan Menteri Pendayagunaan Aparatur Negara dan Reformasi Birokrasi RI Nomor 90 Tahun 2021 Tentang Pembangunan dan Evaluasi Zona Integritas Menuju Wilayah Bebas Korupsi Dan Wilayah Birokrasi Bersih dan Melayani Di Instansi Pemerintah dan Surat Edaran Menteri Pendayagunaan Aparatur Negara dan Reformasi Birokrasi RI Nomor 4 Tahun 2023 Tentang Pengusulan dan Evaluasi Zona Integritas 2023, Komisi Kabupaten Gunungkidul melaksanakan Survei Zona Integritas Survei Persepsi Kualitas Pelayanan (SPKP), yang mudah diakses oleh publik kapanpun dan dimanapun. Survei ini bertujuan memberikan *feedback* dan masyarakat pencari keadilan untuk menilai secara objektif atas layanan yang telah diberikan untuk perbaikan pelayanan Komisi Pemilihan Umum Kabupaten Gunungkidul dan sebagai komitmen Komisi Pemilihan Umum Kabupaten Gunungkidul untuk menuju Wilayah Bebas Korupsi dan Wilayah Birokrasi Bersih Melayani.

Oleh karena itu adanya laporan ini diharapkan memberikan gambaran tentang capaian kinerja dan permasalahan yang terjadi dalam hal pengawasan atas layanan Komisi Pemilihan Umum Kabupaten Gunungkidul, semoga bermanfaat bagi unit pelayanan instansi pemerintahan maupun masyarakat.

Wassalamu'alaikum Wr. Wb.

Wonosari, 8 April 2026

Sekretaris,



Totok Singgih H.

BAB I

KUESIONER SURVEI

Kebijakan pembangunan Zona Integritas (ZI) Menuju Wilayah Bebas dari Korupsi (WBK) dan Wilayah Birokrasi Bersih dan Melayani (WBBM), yang berfokus pada 2 (dua) sasaran utama yaitu terwujudnya pemerintahan yang bersih dan akuntabel serta kualitas pelayanan publik yang prima. Pencapaian sasaran tersebut melalui komponen pengungkit 6 (enam) area perubahan dan komponen hasil melalui Survei Persepsi Kualitas Pelayanan (SPKP).

Komisi Pemilihan Umum Kabupaten Gunungkidul berupaya untuk melakukan perbaikan pelayanan publik melalui Survei Persepsi Kualitas Pelayanan (SPKP) kepada para pencari informasi selaku pengguna layanan dan sebagai wujud pelaksanaan atas Peraturan Menteri Pendayagunaan Aparatur Negara dan Reformasi Birokrasi RI Nomor 90 Tahun 2021 Tentang Pembangunan dan Evaluasi Zona Integritas Menuju Wilayah Bebas Korupsi Dan Wilayah Birokrasi Bersih dan Melayani di Instansi Pemerintah dan Surat Edaran Menteri Pendayagunaan Aparatur Negara dan Reformasi Birokrasi RI Nomor 4 Tahun 2023 Tentang Pengusulan dan Evaluasi Zona Integritas 2023.

Survei Persepsi Kualitas Pelayanan (SPKP) menggunakan QR Code untuk link pengisian survei yang memudahkan responden mengakses survei tersebut melalui handphone kapanpun dan dimanapun.

Kuesioner dalam menyusun Survei Persepsi Kualitas Pelayanan (SPKP) Komisi Pemilihan Umum Kabupaten Gunungkidul digunakan daftar pertanyaan (kuesioner) sebagai alat bantu pengumpulan data persepsi Kualitas Pelayanan penerima pelayanan. Penyusunan kuesioner disesuaikan dengan jenis layanan yang disurvei dan data yang ingin diperoleh dari jenis ataupun unit layanan. Bagian Kuesioner secara umum, terbagi dalam:

1. Bagian Pertama berisikan judul kuesioner dan nama instansi yang melakukan survei.

2. Bagian Kedua dapat berisikan identitas responden, antara lain: Nama, Pekerjaan, jenis kelamin, pendidikan, dan usia. Identitas dipergunakan untuk menganalisis profil responden kaitan dengan persepsi (penilaian) responden terhadap layanan yang diperoleh.
3. Bagian Ketiga Pada bagian ini berisikan daftar pertanyaan yang terstruktur dan disediakan isian untuk menyampaikan kesan, pesan atau saran dan aduan terhadap pelayanan yang dilakukan oleh Komisi Pemilihan Umum Kabupaten Gunungkidul. Pertanyaan yang terstruktur berisikan jawaban dengan pilihan berganda (pertanyaan tertutup), sedangkan isian dapat diisi oleh responden untuk menyampaikan pendapat, saran, kritik, aduan dan apresiasi terhadap pelayanan yang dilakukan oleh Komisi Pemilihan Umum Kabupaten Gunungkidul.
4. Bentuk Jawaban dalam setiap pertanyaan unsur pelayanan dalam kuesioner, berupa jawaban pertanyaan pilihan berganda. Bentuk pilihan jawaban pertanyaan kuesioner bersifat kualitatif untuk mencerminkan tingkat kualitas pelayanan. Tingkat kualitas pelayanan di mulai dari sangat baik/puas sampai dengan tidak baik/puas. Pembagian jawaban dibagi dalam 4 (empat) kategori, yaitu:
 - 1) sangat baik, diberi nilai persepsi 4;
 - 2) baik, diberi nilai persepsi 3;
 - 3) kurang baik, diberi nilai persepsi 2;
 - 4) Tidak baik, diberi nilai persepsi 1;

Kuesioner Survei Persepsi Kualitas Pelayanan (SPKP) Komisi Pemilihan Umum Kabupaten Gunungkidul sebagai berikut:

1. Bagaimana pendapat saudara tentang kemudahan persyaratan untuk memperoleh pelayanan?
Tidak mudah
 - 1.
 - 2.
 - 3.
 - 4.Sangat mudah
2. Bagaimana kemudahan prosedur untuk memperoleh pelayanan?
Tidak mudah
 - 1.
 - 2.
 - 3.
 - 4.Sangat mudah

3. Bagaimana kecepatan kami dalam memberikan layanan?
tidak cepat
1.
2.
3.
4.
Sangat cepat
4. Apakah saudara dikenai tarif untuk layanan kami?
1. Sangat sering (setiap kali kunjungan)
2. Sering (kunjungan lebih dari 5 kali)
3. Sesekali (3 sd 4 kali kunjungan)
4. Tidak pernah
5. Bagaimana pendapat saudara tentang kualitas produk/jasa/Tindakan administratif yang diberikan oleh unit pelayanan?
Tidak berkualitas
1.
2.
3.
4.
Sangat berkualitas
6. Bagaimana kompetensi petugas kami dalam memberikan layanan?
Tidak kompeten
1.
2.
3.
4.
Sangat kompeten
7. Bagaimana perilaku petugas kami terkait kesopanan dan keramahan dalam memberikan layanan?
Tidak sopan dan tidak ramah
1
2
3
4
Sangat sopan dan sangat ramah
8. Bagaimana pendapat saudara terkait sarana dan prasarana layanan?
Tidak baik
1
2
3
4
Sangat baik
9. Bagaimana layanan kami terkait penanganan pengaduan, saran dan masukan kami?
1. Tidak ada fasilitas penanganan aduan
2. Ada tapi tidak berfungsi
3. Berfungsi kurang maksimal
4. Dikekola dengan baik

BAB II

METODOLOGI SURVEI

A. Kriteria Responden

Kriteria Responden Survei Zona Integritas Survei Persepsi Kualitas Pelayanan yaitu siapa saja yang telah menggunakan layanan pada Komisi Pemilihan Umum Kabupaten Gunungkidul, yaitu :

Kriteria Responden	
Jenis Kelamin	Laki-laki dan Perempuan
Usia	Minimal 17 Tahun
Pekerjaan	PNS, TNI, POLRI, Swasta, Wirausaha, Lainnya
Pendidikan	Tidak, SD, SMP, SMA, D1, D2, D3, S1, S2 dan S3

Tabel 1 Kriteria Responden

Penetapan jumlah responden dengan menggunakan Teknik penarikan sampel dapat disesuaikan dengan jenis layanan, tujuan survei dan data yang ingin diperoleh. Responden dipilih secara acak yang ditentukan sesuai dengan cakupan wilayah masing-masing unit pelayanan. Sedangkan untuk besaran sampel dan populasi dapat menggunakan table sampel dan **Krejcie** dan **Morgan** atau dihitung dengan menggunakan rumus:

$$S = \frac{t^2 W^2 Q}{d^2 (N + 1) + X.P.O}$$

dimana :

S : : Jumlah sample

A : faktor pengali dengan derajat bebas 1 dan taraf kesalahan 1%, 5%, 10%




N : Jumlah populasi

P : sebaran normal (0,5)

d : margin of error (toleransi kesalahan)

No	Rincian	Tahun 2026												Tahun 2027
		1	2	3	4	5	6	7	8	9	10	11	12	1
8	Perhitungan Indeks, Pembuatan Laporan dan Publikasi Pelaksanaan Survei Triwulan III													
9	Monev dan Tindak Lanjut Survei Triwulan III													
10	Pelaksanaan Survei Triwulan IV													
11	Perhitungan Indeks, Pembuatan Laporan dan Publikasi Pelaksanaan Survei Triwulan IV													
12	Monev dan Tindak Lanjut Survei Triwulan IV													

Tabel 2 Jadwal Survei

	: Survei sudah dilaksanakan
	: Survei sedang dilaksanakan
	: Rencana Survei untuk triwulan selanjutnya

3. Teknik Survei

Untuk melaksanakan survei, dilakukan secara elektronik menggunakan scan QR Code yang tersedia di Meja Pelayan yang dapat digunakan untuk melaksanakan survei secara elektronik dan juga secara manual dengan mengisi blanko questioner.

4. Pengisian Survei

Responden dapat langsung mengisi survei yang telah disediakan oleh KPU Kabupaten Gunungkidul, dapat melalui scan QR Code maupun secara manual. :

1. Data Responden

Berupa isian data pribadi responden;

2. Jenis Layanan

Berupa isian jenis layanan yang diterima oleh responden;

3. Kuisisioner Berupa

Menjawab pertanyaan yang telah disediakan

4. Kesan dan Pesan

Berupa isian bebas kesan dan pesan.

G. Metode Pengolahan Data dan Analisis Pengukuran Skala *Likert*

- a) Setiap pertanyaan survei masing-masing diberi nilai. Nilai dihitung dengan menggunakan "nilai rata-rata tertimbang" masing-masing unsur pelayanan. Dalam penghitungan Survei Persepsi Kualitas Pelayanan terhadap unsur-unsur pelayanan yang dikaji, setiap unsur pelayanan memiliki penimbang yang sama. Nilai penimbang ditetapkan dengan rumus sebagai berikut:

$$\text{Bobot nilai rata-rata tertimbang} = \frac{\text{Jumlah bobot}}{\text{Jumlah Unsur}} = \frac{1}{X} = N$$

N : bobot nilai per unsur

Contoh : jika unsur di kaji sebanyak 5 (lima) unsur

$$\text{Bobot nilai rata-rata tertimbang} = \frac{\text{Jumlah bobot}}{\text{Jumlah Unsur}} = \frac{1}{5} = 0,2$$

Untuk memperoleh nilai SPKP unit pelayanan digunakan pendekatan nilai rata-rata tertimbang dengan rumus sebagai berikut:

$$\text{SPKP} = \frac{\text{Total dari Nilai Persepsi Per Unsur}}{\text{Total Unsur yang terisi}} \times \text{Nilai Penimbang}$$

Untuk memudahkan interpretasi terhadap penilaian SPKP yaitu antara 25-100, maka hasil penilaian tersebut di atas dikonversikan dengan nilai dasar 25, dengan rumus sebagai berikut:

SPKP Unit Pelayanan x 25

Mengingat unit pelayanan mempunyai karakteristik yang berbeda-beda, maka setiap unit pelayanan dimungkinkan untuk:

- a. Menambah unsur yang dianggap relevan;
 - b. Memberikan bobot yang berbeda terhadap 5 (lima) unsur yang dominan dalam unit pelayanan dengan catatan jumlah bobot seluruh unsur tetap 1.
- b) Analisis data pada pengukuran Indeks Persepsi Kualitas Pelayanan Zona Integritas di Komisi Pemilihan Umum Kabupaten Gunungkidul ini digunakan analisis statistik deskriptif. Kelima ruang lingkup tersebut di atas, selanjutnya disusun ke dalam kuesioner dengan 5 item, dengan empat option jawaban. Adapun penskorannya menggunakan skala *likert*, dengan skor 1 sampai dengan 4. Analisis selanjutnya mengkonversi ke dalam skala 100, dan kategorisasi mutu pelayanan di KPU Kabupaten Gunungkidul

Gunungkidul ditentukan sebagai berikut:

Nilai Persepsi	Nilai Interval (NI)	Nilai Interval Konversi (NIK)	Mutu Pelayanan	Kinerja Unit Pelayanan
1	1,00 - 2,5996	25,00 - 64,99	D	Tidak Baik
2	2,60 - 3,064	65,00 - 76,60	C	Kurang Baik
3	3,0644 - 3,532	76,61 - 88,30	B	Baik
4	3,5234 - 4,00	88,31 - 100,00	A	Sangat Baik

Tabel 3 Bobot Survei Persepsi Kualitas Pelayanan

BAB III

PENGOLAHAN SURVEI

A. Analisis Hasil Survei

1. Profil Responden

1) Jenis Kelamin

Berdasarkan data jenis kelamin responden pada KPU Kabupaten Gunungkidul Triwulan I Tahun 2026 sebagai berikut:

No	Jenis Kelamin	Jumlah responden	Persentase
1.	Laki-laki	33	66%
2.	Perempuan	15	34%
Jumlah		50	100%

Tabel 4 Jenis Kelamin

2) Tingkat Pendidikan Responden

Berdasarkan data pendidikan responden pada KPU Kabupaten Gunungkidul Triwulan I Tahun 2026 sebagai berikut:

No	Pendidikan Terakhir	Jumlah responden	Persentase
1.	Tidak / Belum Sekolah	0	0%
2.	SD	0	0%
3.	SMP	0	0%
4.	SMU	18	36%
5.	DIPLOMA 1	0	0%
6.	DIPLOMA 2	0	0%
7.	DIPLOMA 3	1	2%
8.	Sarjana Strata Satu	27	54%
9.	S2	4	8%
10.	S3	0	0%
Jumlah		50	100%

Tabel 5 Jenis Pendidikan

3) Pekerjaan Responden

Berdasarkan data dari Pekerjaan responden pada Komisi Pemilihan Umum Kabupaten Gunungkidul Triwulan I Tahun 2026 sebagai berikut:

No	Pekerjaan Utama	Jumlah responden	Persentase
1	PNS	10	20%
2	TNI	0	0%
3	POLRI	0	0%
4	Swasta	8	16%
5	Wirausaha	5	5%
6	Tenaga Kontrak	16	32%
7	Lainnya	11	22%
Jumlah		50	100%

Tabel 6 Pekerjaan

4) Domisili

Berdasarkan data dari responden pada Komisi Pemilihan Umum Kabupaten Gunungkidul Triwulan I Tahun 2026 sebagai berikut:

No	Alamat	Jumlah responden	Persentase
1.	Kabupaten Gunungkidul	50	100%
Jumlah		50	100%

Tabel 7 Domisili

5) Data Umur Responden

Berdasarkan data dari Umur responden pada Komisi Pemilihan Umum Kabupaten Gunungkidul Triwulan I Tahun 2026 sebagai berikut:

No	Usia	Jumlah responden	Persentase
1	Kurang dari 25 Tahun	5	10%
2	25 - 34	16	32%
3	35 - 44	21	42%
4	45 - 54	7	14%
5	55 - 64	1	2%
6	Lebih dari 65 tahun	0	0
Jumlah		50	100%

Tabel 8 Data Umur

2. Nilai Unsur Survei Persepsi Persyaratan Pelayanan (SPKP)

Nilai Unsur dari Survei Persepsi Kualitas Pelayanan pada Komisi Pemilihan Umum Kabupaten Gunungkidul, sebagai Berikut:

1. Unsur Kemudahan Persyaratan dalam memperoleh Pelayanan Informasi (U1)
Pertanyaan : Bagaimana pendapat saudara tentang kemudahan persyaratan untuk memperoleh pelayanan?

Dari skala 1 sampai 4, hasil persepsi responden pada unsur kemudahan Pelayanan ini menunjukkan hasil analisis perolehan 43 (86,00%) dari jumlah responden memilih jawaban "**sangat mudah**" (4)" dan 7 (14,00%) responden memilih jawaban "**mudah**" (3) sehingga nilai rata-rata sebesar "**3,86**" dimana berada pada interval 3,26-4,00 indeks dapat diartikan bahwa kinerja satuan kerja di Komisi Pemilihan Umum Kabupaten Gunungkidul "**sangat baik**".

Adapun hasil jawaban kuesioner kepuasan masyarakat pengguna layanan Komisi Pemilihan Umum Kabupaten Gunungkidul, ruang lingkup Unsur Informasi Pelayanan disajikan pada tabel berikut ini:

No	Jawaban	Skor	Frekuensi	Persentase
1	Sangat mudah	4	43	86,00
2	Mudah	3	7	14,00
3	Kurang mudah	2	-	-
4	Tidak mudah	1	-	-
Jumlah			50	100,00

Tabel 9. Unsur Kemudahan Persyaratan dalam memperoleh Pelayanan Informasi (U1)

2. Unsur Prosedur memperoleh Pelayanan (U2)

Pertanyaan : Bagaimana kemudahan prosedur untuk memperoleh pelayanan?

Dari skala 1 sampai 4, hasil persepsi responden pada unsur indikasi Persyaratan ini menunjukkan hasil analisis perolehan 41 (82,00%) dari jumlah responden memilih jawaban "**sangat mudah**" (4)" dan 9 (28,00%) responden memilih jawaban "**mudah**" (3) sehingga nilai rata-rata sebesar "**3,82**" dimana berada pada interval 3,26-4,00 indeks dapat diartikan bahwa kinerja satuan kerja di Komisi Pemilihan Umum Kabupaten Gunungkidul "**sangat baik**".

Adapun hasil jawaban kuesioner kepuasan masyarakat pengguna layanan Komisi Pemilihan Umum Kabupaten Gunungkidul, ruang lingkup

Unsur indikasi Persyaratan disajikan pada tabel berikut ini :

No	Jawaban	Skor	Frekuensi	Persentase
1	Sangat mudah	4	41	82,00
2	Mudah	3	9	18,00
3	Kurang mudah	2	-	-
4	Tidak mudah	1	-	-
Jumlah			50	100

Tabel 10 Unsur Kemudahan Persyaratan dalam memperoleh Pelayanan Informasi (U2)

3. Unsur Kecepatan dalam memberikan layanan (U3)

Pertanyaan : Bagaimana kecepatan kami dalam memberikan layanan?

Dari skala 1 sampai 4, hasil persepsi responden pada unsur Prosedur/Alur ini menunjukkan hasil analisis perolehan 41 (82,00%) dari jumlah responden memilih jawaban "**Sangat Cepat**" (1) dan 9 (18,00%) responden memilih jawaban "**cepat**" (2) sehingga nilai rata-rata sebesar "3,80" dimana berada pada interval 3,26-4,00 dengan kategori "**Sangat Cepat**", indeks dapat diartikan bahwa kinerja satuan kerja di Komisi Pemilihan Umum Kabupaten Gunungkidul "**Sangat Baik**".

Adapun hasil jawaban kuesioner kepuasan masyarakat pengguna layanan Komisi Pemilihan Umum Kabupaten Gunungkidul, ruang lingkup Unsur Prosedur/Alur disajikan pada tabel berikut ini :

NO	Jawaban	Skor	Frekuensi	Persentase
1	Sangat Cepat	4	41	82,00
2	Cepat	3	9	18,00
3	Kurang Cepat	2	0	0
4	Tidak Cepat	1	0	0
Jumlah			50	100

Tabel 11. Unsur Kecepatan dalam memberikan layanan (U3)

4. Unsur Biaya dalam Pemberian Layanan (U4)

Pertanyaan : Apakah saudara dikenai tarif untuk layanan kami?

Dari skala 1 sampai 4, hasil persepsi responden pada unsur Penyelesaian ini menunjukkan hasil analisis perolehan 50 (100%) dari jumlah responden memilih jawaban "**Tidak Pernah**" (4)" pada nilai rata-rata sebesar "4" dimana berada pada interval 3,26-4,00 dengan kategori "**Tidak pernah**", indeks dapat diartikan bahwa kinerja satuan kerja di Komisi Pemilihan Umum Kabupaten Gunungkidul "**Sangat Baik**".

Adapun hasil jawaban kuesioner kepuasan masyarakat pengguna layanan Komisi Pemilihan Umum Kabupaten Gunungkidul, ruang lingkup Unsur Praktik Penyelesaian pada tabel berikut ini:

NO	Jawaban	Skor	Frekuensi	Persentase
1	Tidak Pernah	4	50	100,00
2	Sesekali	3	0	0
3	Sering	2	0	0
4	Sangat Sering	1	0	0
Jumlah			50	100

Tabel 12. Unsur Biaya dan Pemberian Pelayanan (U4)

5. Unsur Kualitas Produk/Jasa/Tindakan Administratif yang diberikan(U5)

Pertanyaan : Bagaimana pendapat saudara tentang kualitas produk/jasa/Tindakan administratif yang diberikan oleh unit pelayanan?

Dari skala 1 sampai 4, hasil persepsi responden pada unsur Tarif/Biaya ini menunjukkan hasil analisis perolehan 39 (78,00%) dari jumlah responden memilih jawaban "**Sangat Berkualitas**" (1)" dan 11 (22,00%) responden memilih "**berkualitas**" (2), sehingga nilai rata-rata sebesar "**3,78**" dimana berada pada interval 3,26-4,00 dengan kategori "**Sangat Berkualitas**", indeks dapat diartikan bahwa kinerja satuan kerja di Komisi Pemilihan Umum Kabupaten Gunungkidul "**Sangat Baik**".

Adapun hasil jawaban kuesioner kepuasan masyarakat pengguna layanan Komisi Pemilihan Umum Kabupaten Gunungkidul, ruang lingkup Unsur Tarif/Biaya disajikan pada tabel berikut ini :

No	Jawaban	Skor	Frekuensi	Persentase
1.	Sangat Berkualitas	4	39	78,00
2.	Berkualitas	3	11	22,00
3.	Cukup Berkualitas	2	0	0
4.	Tidak Berkualitas	1	0	0
Jumlah			50	100

Tabel 13. Unsur Kualitas Produk/Jasa/Tindakan Administratif yang diberikan (U5)

6. Unsur Kompetensi Petugas dalam Memberikan layanan (U6)

Pertanyaan : Bagaimana kompetensi petugas kami dalam memberikan layanan?

Dari skala 1 sampai 4, hasil persepsi responden pada unsur Praktik Sarana Prasarana ini menunjukkan hasil analisis perolehan 37 (74,00%) dari jumlah responden memilih jawaban "**Sangat Kompeten**" (4) dan 13 (26,00%) responden memilih "**Kompeten**" (3), sehingga nilai rata-rata sebesar "**3,74**" dimana berada pada interval 3,26-4,00 dengan kategori "**Sangat Kompeten**", indeks dapat diartikan bahwa kinerja satuan kerja di Komisi Pemilihan Umum Kabupaten Gunungkidul "**Sangat Baik**".

Adapun hasil jawaban kuesioner kepuasan masyarakat pengguna layanan Komisi Pemilihan Umum Kabupaten Gunungkidul, ruang lingkup Unsur Sarana Prasarana disajikan pada tabel berikut ini :

No	Jawaban	Skor	Frekuensi	Persentase
1	Sangat Kompeten	4	37	74,00
2	Kompeten	3	13	26,00
3	Cukup Kompeten	2	0	0
4	Tidak Kompeten	1	0	0
Jumlah			50	100

Tabel 14. Unsur Kompetensi Petugas dalam Memberikan layanan (U6)

7. Unsur Kesopanan dan Keramahan Petugas dalam memberikan Layanan (U7)
 Pertanyaan : Bagaimana perilaku petugas kami terkait kesopanan dan keramahan dalam memberikan layanan?

Dari skala 1 sampai 4, hasil persepsi responden pada unsur Praktik Respon ini menunjukkan hasil analisis perolehan 40 (80,00%) dari jumlah responden memilih jawaban **“Sangat Sopan dan sangat ramah” (1)** dan 10 (20,00%) responden memilih **“sopan dan Ramah” (2)**, sehingga nilai rata-rata sebesar **“3,80”** dimana berada pada interval 3,26-4,00 dengan kategori **“Sangat Sopan dan sangat ramah”**, indeks dapat diartikan bahwa kinerja satuan kerja di Komisi Pemilihan Umum Kabupaten Gunungkidul **“Sangat Baik”**.

Adapun hasil jawaban kuesioner kepuasan masyarakat pengguna layanan Komisi Pemilihan Umum Kabupaten Gunungkidul, ruang lingkup Unsur Praktik Respon disajikan pada tabel berikut ini :

No	Jawaban	Skor	Frekuensi	Persentase
1	Sangat Sopan dan Sangat Ramah	4	40	80,00
2	Sopan dan Ramah	3	10	20,00
3	Cukup Sopan dan Cukup ramah	2	0	0
4	Tidak Sopan dan Tidak Ramah	1	0	0
Jumlah			50	100

Tabel 15. Unsur Kesopanan dan Keramahan Petugas dalam memberikan Layanan (U7)

8. Unsur Sarana dan Prasarana Layanan (U8)

Pertanyaan : Bagaimana pendapat saudara terkait sarana dan prasarana layanan?

Dari skala 1 sampai 4, hasil persepsi responden pada unsur Praktik Pengaduan ini menunjukkan hasil analisis perolehan 35 (70,00%) dari jumlah responden memilih jawaban **“Sangat Baik” “(1)”**, **15 (30,00%)** Responden memilih **“Baik (3)”** sehingga nilai rata-rata sebesar **“3,70”** dimana berada pada interval 3,26-4,00 dengan kategori **“Sangat Baik”**, indeks dapat diartikan bahwa kinerja satuan kerja di Komisi Pemilihan Umum Kabupaten Gunungkidul **“Sangat Baik”**.

Adapun hasil jawaban kuesioner kepuasan masyarakat pengguna layanan Komisi Pemilihan Umum Kabupaten Gunungkidul, ruang lingkup Unsur Praktik Pengaduan disajikan pada tabel berikut ini :

No	Jawaban	Skor	Frekuensi	Persentase
1	Sangat Baik	4	34	68,00
2	Baik	3	16	32,00
3	Cukup Baik	2	0	0
4	Tidak Baik	1	0	0
Jumlah			50	100%

Tabel 16. Unsur Pengaduan (U8)

9. Unsur Penanganan Pengaduan, Saran dan Masukan kami (U9)

Pertanyaan : Bagaimana layanan kami terkait penanganan pengaduan, saran dan masukan kami?

Dari skala 1 sampai 4, hasil persepsi responden pada unsur Praktik Penanganan Pengaduan, Saran dan Masukan kami menunjukkan hasil analisis perolehan 41 (82,00%) dari jumlah responden memilih jawaban "**Sangat Baik**" (4)" dan 9 (18,00%) responden memilih "**Baik**" (3), sehingga nilai rata-rata sebesar "**3,82**" dimana berada pada interval 3,26-4,00 dengan kategori "**Sangat Baik**", indeks dapat diartikan bahwa kinerja satuan kerja di Komisi Pemilihan Umum Kabupaten Gunungkidul "**Sangat Baik**".

Adapun hasil jawaban kuesioner kepuasan masyarakat pengguna layanan Komisi Pemilihan Umum Kabupaten Gunungkidul, ruang lingkup Unsur Praktik Pengaduan disajikan pada tabel berikut ini :

No	Jawaban	Skor	Frekuensi	Persentase
1	Dikelola dengan baik	4	41	82,00
2	Berfungsi Kurang Maksimal	3	12	18,00
3	Ada tapi tidak berfungsi	2	0	0
4	Tidak ada Fasilitas penanganan aduan	1	0	0
Jumlah			50	100%

Tabel 17. Unsur Pengaduan (U9)

3. Hasil Survei Persepsi Kualitas Pelayanan Komisi Pemilihan Umum Kabupaten Gunungkidul

Berdasarkan hasil perhitungan Survei Persepsi Kualitas Pelayanan Periode Triwulan I 2026, jumlah nilai setiap unsur pelayanan. Hasil nilai rata-rata dan peringkat pada setiap unsur dari Survei Persepsi Kualitas Pelayanan terhadap pelayanan Komisi Pemilihan Umum Kabupaten Gunungkidul, sebagaimana tabel berikut:

Penilaian Hasil Survei

Bentuk jawaban dari setiap pertanyaan survei yang diberikan adalah pilihan ganda dengan nilai persepsi yang menggunakan skala 1 hingga 4, dimana nilai 1 berarti tidak setuju dan 4 berarti sangat setuju. Hasil dari pengisian formulir kuesioner elektronik (*e-survey*) dan kuesioner yang dibagikan secara langsung dapat dilihat pada tabel 4.1 di bawah ini.

Data Hasil Survei Persepsi Kualitas Pelayanan

R	U1	U2	U3	U4	U5	U6	U7	U8	U9
1	4	4	4	4	4	4	4	4	3
2	4	4	4	4	4	4	4	4	4
3	4	4	4	4	4	4	4	4	4
4	4	4	3	4	3	4	4	4	4
5	4	4	4	4	3	3	4	3	4
6	4	4	4	4	4	4	4	4	3
7	4	4	4	4	4	4	4	4	4
8	4	4	4	4	4	4	4	4	4
9	4	3	3	4	3	3	3	3	3
10	4	4	4	4	4	4	4	4	4
11	4	4	4	4	4	4	4	4	4
12	4	4	3	4	4	4	4	4	3
13	3	4	4	4	4	4	4	4	4
14	4	4	3	4	3	4	4	3	4
15	4	4	4	4	4	4	4	4	3
16	4	4	4	4	4	4	4	4	4
17	4	4	4	4	4	4	4	4	4
18	4	4	4	4	4	4	4	4	3
19	4	3	3	4	4	3	4	3	4

R	U1	U2	U3	U4	U5	U6	U7	U8	U9
20	4	4	4	4	4	4	4	4	4
21	4	4	4	4	4	4	4	4	3
22	4	4	4	4	4	4	4	4	4
23	4	3	3	4	3	3	3	3	4
24	4	3	3	4	4	4	4	4	3
25	4	4	4	4	4	4	4	4	3
26	4	4	4	4	3	4	4	3	4
27	4	4	4	4	3	4	4	3	4
28	4	4	4	4	4	4	4	4	4
29	4	4	4	4	4	3	3	4	4
30	4	4	4	4	3	3	4	4	4
31	4	4	4	4	4	4	4	3	4
32	4	4	3	4	3	3	4	3	4
33	4	3	3	4	4	3	4	4	4
34	4	4	4	4	4	4	4	3	4
35	3	4	4	4	4	3	3	4	4
36	4	4	4	4	3	3	3	4	4
37	4	4	4	4	4	4	4	4	4
38	4	4	4	4	4	3	4	4	4
39	3	3	4	4	3	4	4	3	4
40	3	4	4	4	4	4	4	3	4
41	3	3	4	4	4	4	4	4	4
42	4	4	4	4	4	4	4	4	4
43	4	4	4	4	4	3	4	4	4
44	4	3	4	4	4	4	3	4	4
45	3	4	4	4	4	4	3	4	4
46	4	4	4	4	4	4	4	4	4
47	3	3	4	4	4	3	4	3	4
48	4	4	4	4	4	4	3	3	4
49	4	4	4	4	4	4	3	4	4
50	4	4	4	4	4	4	3	3	4

Tabel 19. Tabel Data Hasil Survei Presepsi Kualitas Pelayanan

Perhitungan Indeks Kepuasan Masyarakat

Jenis Pelayanan	Unsur Pelayanan									Total Unsur Tertimbang
	U1	U2	U3	U4	U5	U6	U7	U8	U9	
Jumlah Nilai Per Unsur	193	191	191	200	189	187	190	185	191	1717
Nilai Rata-rata Per Unsur	3.86	3.82	3.82	4.00	3.78	3.74	3.80	3.70	3.82	34.34
Nilai Rata-rata Tertimbang	0.43	0.42	0.42	0.44	0.42	0.42	0.42	0.41	0.42	3.82
IPK Unit Pelayanan										95.39

Tabel 20. Perhitungan Indeks Kepuasan Masyarakat

KPU Kabupaten Gunungkidul mendapatkan angka 95,39

4. Unsur Terendah dari Survei Persepsi Kualitas Pelayanan

Dalam peningkatan kualitas pelayanan, diprioritaskan pada 3 (tiga) unsur terendah harus dilakukan monitoring dan evaluasi untuk perbaikan dalam pelayanan Komisi Pemilihan Umum Kabupaten Gunungkidul kepada responden ke depannya yang disertai dengan tindak lanjut terhadap monitoring dan evaluasi tersebut, sedangkan unsur yang mempunyai nilai cukup tinggi harus tetap dipertahankan dalam memberikan pelayanan kepada masyarakat.

Nilai 3 (tiga) unsur terendah dan 3 (tiga) unsur tertinggi dalam Survei Persepsi Kualitas Pelayanan Komisi Pemilihan Umum Kabupaten Gunungkidul Triwulan I Tahun 2026 sebagai berikut:

3 (tiga) Unsur Terendah Survei Persepsi Kualitas Pelayanan (SPKP)

Triwulan I Tahun 2026

No	Unsur / Pertanyaan	Jumlah	Nilai Rata-Rata	Ket
1.	Unsur Kualitas Produk/Jasa/Tindakan Administratif yang diberikan	50	3,78	U5
2.	Unsur kompetensi petugas kami dalam memberikan layanan	50	3,74	U6
3.	Unsur Sarana Prasarana Layanan	50	3,70	U8

Tabel 21. Unsur Terendah SPKP

**3 (tiga) Unsur Tertinggi Survei Persepsi Kualitas Pelayanan
(SPKP) Triwulan I Tahun 2026**

No	Unsur / Pertanyaan	Jumlah	Nilai Rata-Rata	Ket
1	Biaya dalam Pemberian Layanan	50	4,00	U4
2	Kemudahan persyaratan untuk memperoleh pelayanan	50	3,86	U1
3	Kecepatan dalam memberikan layanan	50	3,82	U3

Tabel 22. Unsur Tertinggi SPKP

B. Tindak Lanjut Hasil Survei

Tindak Lanjut dari 3 (tiga) Unsur Terendah Survei Persepsi Kualitas Pelayanan (SPKP) sebagai berikut :

**Tindak Lanjut 3 (tiga) Terendah Survei Persepsi Kualitas
Pelayanan (SPKP) Triwulan I Tahun 2026**

No	Unsur	Tindak Lanjut
1.	Kualitas Produk/Jasa/Tindakan Administratif yang diberikan	Guna mengoptimalkan kualitas produk jasa serta ketepatan tindakan administratif, KPU Kabupaten Gunungkidul akan menyelenggarakan Bimbingan Teknis (Bimtek) bagi seluruh petugas terkait standar operasional prosedur (SOP) terbaru. Selain itu, akan dilakukan digitalisasi pada beberapa alur birokrasi untuk memastikan proses administrasi menjadi lebih cepat, akurat, dan transparan bagi masyarakat.

2.	Unsur kompetensi petugas kami dalam memberikan layanan	Dalam rangka meningkatkan profesionalisme petugas dalam melayani masyarakat, akan dilaksanakan pelatihan <i>Service Excellence</i> yang berfokus pada aspek kesopanan, keramahan, dan empati. Evaluasi kinerja petugas juga akan dilakukan secara berkala melalui sistem <i>reward and punishment</i> guna memastikan budaya senyum, sapa, dan salam (5S) diterapkan secara konsisten di area pelayanan.
3.	Unsur Sarana Prasarana Layanan	Untuk menunjang kenyamanan penerima layanan, instansi berkomitmen untuk melakukan peremajaan fasilitas ruang tunggu dan melengkapi sarana pendukung lainnya. Fokus utama perbaikan mencakup penyediaan fasilitas yang ramah disabilitas, penyediaan pojok baca/laktasi, serta memastikan seluruh sarana fisik berfungsi dengan optimal demi menciptakan pengalaman layanan yang nyaman dan inklusif.

Tabel 23. Tindak Lanjut 3 (tiga) Terendah (SPKP)

BAB IV

DATA SURVEI

A. Data Respoden

Data Respoden Untuk Survei Zona Integritas Survei Persepsi Kualitas Pelayanan (SPKP) sebagaimana lampiran laporan survei ini dan merupakan satu kesatuan dalam laporan ini.

B. Data Dukung Lainnya

Data dukung lainnya untuk Survei Zona Integritas Survei Persepsi Kualitas Pelayanan sebagaimana lampiran laporan survei ini dan merupakan satu kesatuan dalam laporan ini.

BAB V

PENUTUP

Demikian laporan Survei Persepsi Kualitas Pelayanan (SPKP) disusun sebagai bentuk keterbukaan informasi kami, kritik dan saran dari semua pihak yang bersifat membangun, sangat kami harapkan demi kemajuan dan peningkatan kualitas pelayanan yang dilakukan oleh Komisi Pemilihan Umum Kabupaten Gunungkidul.

Wonosari, 8 April 2026

Sekretaris,




Totok Singgih H.

LAMPIRAN

DATA ANALISIS SPKP

							Pantarliln Pilkada 2024											
26	Khahyanto Utomo	087845785 333	WIRASWASTA	WIRASWASTA	Laki-laki	S1	59	Layanan Informasi	4	4	4	4	3	4	4	3	4	34
27	HERU PURWO WIJAYANTO	082136016 388	Pamong Kalurahan	Pamong Kalurahan	Laki-laki	SMA	46	Layanan Informasi	4	4	4	4	3	4	4	3	4	34
28	Agus Widodo	087738348 484	ASN	ASN	Laki-laki	S2	42	Layanan Informasi	4	4	4	4	4	4	4	4	4	36
29	Hendri Kurniawan	081227841 709	KARYAWAN SWASTA	KARYAWAN SWASTA	Laki-laki	SMA	41	Layanan Informasi	4	4	4	4	4	3	3	4	4	34
30	Sri Rahayu	082322199 600	Perangkat Desa	Perangkat Desa	Perempuan	S1	29	Layanan Informasi	4	4	4	4	3	3	4	4	4	34
31	SATINO	082328129 939	Pamong Kalurahan	Pamong Kalurahan	Laki-laki	SMA	52	Pendaftaran PPS	4	4	4	4	4	4	4	3	4	35
32	Mansono	085799202 535	Karyawan Honorer	Karyawan Honorer	Laki-laki	S1	38	Layanan JDIH	4	4	3	4	3	3	4	3	4	32
33	Sofyan Fauzi	085745588 818	WIRASWASTA	WIRASWASTA	Laki-laki	SMA	32	Autentifikasi Perolehan Suara Hasil Pemilu	4	3	3	4	4	3	4	4	4	33
34	Komari	088216472 311	Perangkat Desa	Perangkat Desa	Laki-laki	SMA	49	Layanan Informasi	4	4	4	4	4	4	4	3	4	35
35	Ika bela aprilla	083840890 342	KARYAWAN SWASTA	KARYAWAN SWASTA	Perempuan	S1	26	Autentifikasi Perolehan Suara Hasil Pemilu	3	4	4	4	4	3	3	4	4	33
36	Rukino	087838353 897	Buruh harian lepas	Buruh harian lepas	Laki-laki	SMA	44	Layanan Informasi	4	4	4	4	3	3	3	4	4	33
37	DWI FERİYANTO	085200665 571	Pamong kalurahan	Pamong kalurahan	Laki-laki	S1	33	Permohonan SK PPS	4	4	4	4	4	4	4	4	4	36
38	Novalla Handayani	081904087 970	Guru honor	Guru honor	Perempuan	S1	34	Layanan Informasi	4	4	4	4	4	3	4	4	4	35
39	Tri ekaningsih	081329860 490	Ibu rumah tangga	Ibu rumah tangga	Perempuan	SMA	32	Survei	3	3	4	4	3	4	4	3	4	32
40	Sulastrı	085329824 430	Mengurus Rumah Tangga	Mengurus Rumah Tangga	Perempuan	SMA	41	Permohonan SK PPS	3	4	4	4	4	4	4	3	4	34
41	Sugiyatno	081802686 463	Pamong	Pamong	Laki-laki	SMA	50	Layanan Informasi	3	3	4	4	4	4	4	4	4	34
42	Andar sunardi	087839773 466	KARYAWAN SWASTA	KARYAWAN SWASTA	Laki-laki	S1	38	Layanan Informasi	4	4	4	4	4	4	4	4	4	36
43	SUSIANA HERAWATI	082227821 077	Tenaga Pendidik	Tenaga Pendidik	Perempuan	S1	24	Layanan Informasi	4	4	4	4	4	3	4	4	4	35
44	Suhardi	085747171 810	KARYAWAN SWASTA	KARYAWAN SWASTA	Laki-laki	S1	52	Layanan Informasi	4	3	4	4	4	4	3	4	4	34
45	Guntur Mahendra Wicaksana	082251599 600	PPK	PPK	Laki-laki	S1	24	Pelayanan JDIH	3	4	4	4	4	4	3	4	4	34

PRINT SCREEN SURVEI



SURVEI KEPUASAN MASYARAKAT TAHUN 2026 KPU KABUPATEN GUNUNGGKIDUL

putridwiwuryanti.kpu@gmail.com [Switch account](#)

Not shared

* Indicates required question

Nomor HP *

Your answer

Nama *

Your answer

Pekerjaan/Instansi *

- ASN
- TNI/POLRI
- KARYAWAN SWASTA
- WIRASWASTA
- Other: _____



Jenis Kelamin *

- Laki-laki
- Perempuan

Pendidikan Terakhir *

- SD
- SMP
- SMA
- D3
- S1
- S2
- S3

Usia *

Your answer

Next

Clear form

Never submit passwords through Google Forms.

This content is neither created nor endorsed by Google. - [Contact form owner](#) - [Terms of Service](#) - [Privacy Policy](#)



Does this form look suspicious? [Report](#)